



womanizer[®]
your private delight

bedienungsanleitung
user manual

Warnhinweise

Dieses Gerät kann von Frauen benutzt werden, die 18 Jahre oder älter sind und von Personen mit eingeschränkten physischen, sensorischen oder geistigen Fähigkeiten oder mit fehlender Erfahrung und Wissen, wenn sie beaufsichtigt werden oder über die sichere Anwendung des Gerätes unterrichtet wurden und verstanden haben, welche Gefahren mit der Anwendung des Gerätes verbunden sind. Kinder sollen mit dem Gerät nicht spielen. Die Reinigung und Wartung soll nur in der Art und Weise durchgeführt werden, wie in der Bedienungsanleitung beschrieben. Benutzen Sie das Gerät nur in Kombination mit dem im Lieferumfang optional enthaltenen Netzanschlussgerät. Es darf nur an eine sichere, extra niedrige Spannung - analog der Beschriftung am Gerät - angeschlossen werden.

Wichtig: Lesen Sie diese Bedienungsanleitung vor dem Gebrauch des Geräts aufmerksam durch und bewahren Sie sie für eine spätere Verwendung auf.

Gefahr: Das Stimulationsgerät ist nur zur äußerlichen Anwendung bestimmt. Führen Sie es nicht in Körperöffnungen ein.



sensual stimulator

Herzlichen Glückwunsch zu Ihrem Kauf und willkommen bei epi24!

Wir haben es uns zur Aufgabe gemacht, hochwertige Produkte zu entwickeln, die Ihr Leben bereichern. Mit dem womanizer bieten wir Ihnen ein Intim-Stimulationsgerät, mit dem Sie neue Möglichkeiten zur perfekten Stimulierung erkunden können.

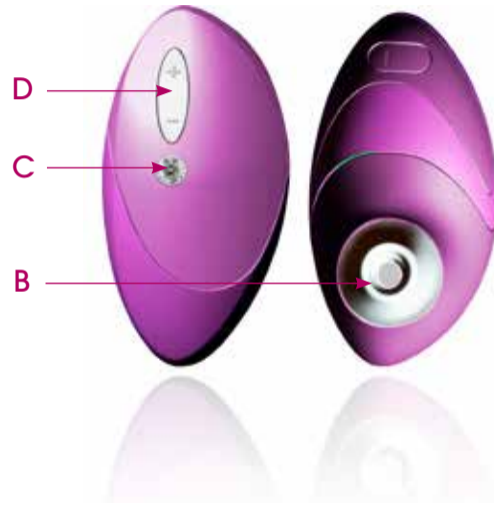
Kurzanleitung

Wichtig: Entfernen Sie eventuell vorhandene, störende Piercings oder Schmuck im Bereich der Klitoris.

1. Schalter „C“ ca. 2 Sekunden drücken. Gerät beginnt im Softmodus. Behandlungskopf „B“ leuchtet.
2. Die Schamlippen leicht auseinander spreizen, damit die Klitoris freigelegt wird. Den Behandlungskopf „B“ mit leichtem Druck dicht auf die Klitoris aufsetzen, so dass die Klitoris in der ovalen Öffnung des Behandlungskopfes aufgenommen wird.



Klitoris



Womanizer®
your private delight

sensual stimulator

3. Falls mehr Intensität gewünscht wird, Schalter „D +“ kurz anklicken, die Intensität erhöht sich um eine Stufe. Nach dem achten Klick ist die höchste Stufe der Intensität erreicht.
4. Um die Intensität zu verringern, Schalter „D -“ kurz anklicken. Pro Klick verringert sich die Intensität um eine Stufe.
5. Gerät ausschalten: ca. 2 Sekunden auf den Schalter „C“ drücken.

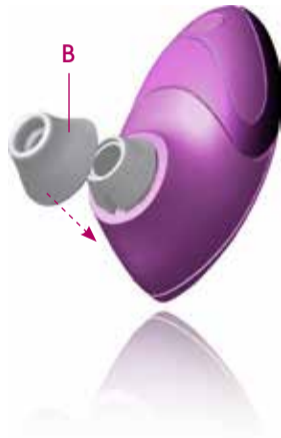
Tipp: Sie können das Stimulationsgerät auch in Verbindung mit Gleitgel auf Wasserbasis oder Massageöl benutzen. Verwenden Sie keine parfümierten oder alkoholhaltigen Gleitgele oder Massageöle, um Beschädigungen zu vermeiden.



Wichtig: Wenn Sie die ideale Position an der Klitoris gefunden haben, Gerät nicht mehr davon wegbewegen! Das Gerät wird automatisch leiser wenn der Behandlungskopf perfekt abschließt!

Reinigungs-Tipps

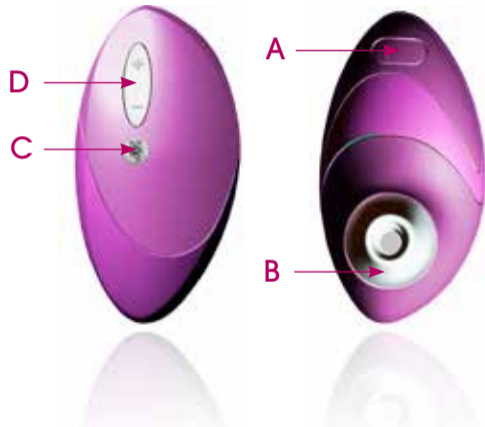
1. Silikon Behandlungskopf „**B**“ abziehen und mit warmen Wasser + antibakteriellem Spielzeugreiniger reinigen und abtrocknen.
2. Die Oberfläche des Gerätes mit einem weichen, feuchten Tuch (warmes Wasser + Spielzeugreiniger oder antibakterielle Seife verwenden) gründlich reinigen. Gerät abtrocknen.
3. Gereinigten Silikon Behandlungskopf „**B**“ wieder auf das Gerät aufsetzen. Das Gerät ist nun wieder perfekt gereinigt.



womanizer®
your private delight

Allgemeine Beschreibung

- A** Anschluß Ladegerät & USB Kabel
- B** Behandlungskopf
- C** Ein/Aus Schalter
- D** Intensität-Taste
- E** USB Ladekabel
- F** USB Ladegerät (optionales Zubehör)



sensual stimulator

Normerfüllung

Dieses Gerät erfüllt sämtliche Normen bezüglich elektromagnetischer Felder (EMF). Nach aktuellen wissenschaftlichen Erkenntnissen ist das Gerät sicher im Gebrauch, sofern es ordnungsgemäß und entsprechend den Anweisungen in dieser Bedienungsanleitung gehandhabt wird.

Laden

Während des Ladevorgangs wird das Stimulationsgerät warm.

Hinweis

Wenn Sie das Stimulationsgerät auspacken, ist der Akku lediglich für eine kurze Verwendung aufgeladen. Aufgrund von Umwelteinflüssen kann es jedoch vorkommen, dass der Akku vollständig entladen ist. Es dauert etwa bis zu 2 Stunden, bis das Stimulationsgerät vollständig aufgeladen ist. Danach können Sie bis zu 240 sinnliche Minuten damit erleben.

Die tatsächliche Betriebszeit hängt jeweils von der eingestellten und verwendeten Intensität ab.

womanizer®
your private delight

Laden mit Ladegerät (optionales Zubehör)
via Steckdose



F



E



sensual stimulator

Ladevorgang

Wenn der Behandlungskopf rot blinkt, Gerät aufladen!

1. Stellen Sie sicher, dass Stimulationsgerät und Ladegerät trocken sind.
2. Stecken Sie den kleinen Stecker des Ladekabels in die Buchse „A“. Den größeren Stecker des Ladekabels (USB) stecken Sie in das Ladegerät „F“.

Während des Ladevorgangs blinkt der Behandlungskopf des Stimulationsgerätes grün. Leuchtet der Behandlungskopf konstant grün ist das Gerät aufgeladen.

Versuchen Sie nicht, das Gerät selbst zu reparieren.

Bei Reparaturen oder Reparaturversuchen durch nicht von der epi24 GmbH autorisierten Werkstätten erlischt die Garantie.

Achtung!

Konsultieren Sie Ihren Arzt, bevor Sie das Stimulationsgerät in den folgenden Fällen verwenden:

1. während einer Schwangerschaft oder kurz nach der Entbindung
2. bei Hautirritationen oder Hauterkrankungen
3. bei anderen gesundheitlichen Problemen
4. wenn bei der Verwendung des Stimulationsgeräts eine allergische Reaktion auftritt

Stimulieren Sie einen Bereich nicht länger als 15 Minuten. Dieses Stimulationsgerät ist kein medizinisches Gerät. Wenn Sie das Stimulationsgerät in Verbindung mit Gleitgel oder Massageöl benutzen möchten, verwenden Sie nur Gleitgel auf Wasserbasis. Verwenden Sie keine parfümierten und alkoholhaltigen Gleitgele oder Massageöle, da diese das Gerät beschädigen können.

Reinigen Sie das Stimulationsgerät nach jedem Gebrauch, um das Infektionsrisiko zu verringern (siehe Kapitel „Reinigung“).



sensual stimulator

Setzen Sie das Stimulationsgerät und das Ladegerät nicht über einen längeren Zeitraum direktem Sonnen- oder UV-Licht (z. B. von einem Bräunungsgerät) aus.

Setzen Sie die Geräte zudem keiner extremen Hitze aus.

Lassen Sie das Stimulationsgerät nicht fallen.

Laden und benutzen Sie das Gerät bei Temperaturen zwischen 5° C und 35°.

Bewahren Sie es auch in diesem Temperaturbereich auf.

Verwenden Sie nur das mitgelieferte USB Ladegerät oder das optional erhältliche Ladegerät

Warnhinweis

Tauchen Sie das Ladegerät niemals in Wasser oder andere Flüssigkeiten; spülen Sie es auch nicht unter fließendem Wasser ab.

Überprüfen Sie vor dem ersten Gebrauch des Ladegeräts, ob die Spannungsangabe auf dem Ladegerät mit der örtlichen Netzspannung übereinstimmt.

Überprüfen Sie das Stimulationsgerät und das Ladegerät regelmäßig auf eventuelle Beschädigungen.

Benutzen Sie das Gerät nicht, wenn eine der Komponenten beschädigt ist.

Nehmen Sie den Akku nur zur Entsorgung des Geräts heraus.

Vergewissern Sie sich, dass der Akku beim Herausnehmen vollständig leer ist.

womanizer®
your private delight

sensual stimulator

Das Gerät verfügt über einen integrierten Lithium-Ionen-Akku. Der Akku darf nicht verbrannt, auseinandergenommen oder Temperaturen über 60 °C ausgesetzt werden. Bei Überhitzung kann der Akku explodieren.

Dieses Gerät ist für Benutzer mit eingeschränkten physischen, sensorischen oder psychischen Fähigkeiten bzw. ohne jegliche Erfahrung oder Vorwissen nur dann geeignet, wenn eine angemessene Aufsicht oder ausführliche Anleitung zur Benutzung des Geräts durch eine verantwortliche Person sichergestellt ist.

Achten Sie darauf, dass Kinder nicht mit dem Gerät spielen.

Schalten Sie das Stimulationsgerät bei Auftreten eines ungewöhnlichen Geräusches sofort aus und verwenden Sie es nicht mehr.

womanizer®
your private delight

Das Gerät benutzen

Reinigen Sie das Stimulationsgerät vor dem ersten Gebrauch, nach jedem Gebrauch sowie bei Anwendung in einem anderen Körperbereich gründlich, um das Infektionsrisiko zu verringern.

(siehe Kapitel „Reinigung“)





sensual stimulator

Aufbewahrung

1. Legen Sie das gereinigte Stimulationsgerät in die Aufbewahrungsbox.
2. Bewahren Sie es an einem sicheren, trockenen Ort ohne direkte Sonneneinstrahlung auf.

Ersatz

Wenn Sie das Stimulationsgerät, das Ladegerät oder den Silikon-Behandlungskopf austauschen müssen, wenden Sie sich an den autorisierten Fachhandel.

Hinweis: Der Akku des Gerätes kann nicht ersetzt werden.

Umweltschutz

Werfen Sie das Gerät am Ende der Lebensdauer nicht in den normalen Hausmüll. Bringen Sie es zum Recycling zu einer offiziellen Sammelstelle. Auf diese Weise helfen Sie, die Umwelt zu schonen. Der integrierte Akku enthält Substanzen, welche die Umwelt gefährden können. Entfernen Sie stets den Akku, bevor Sie das Gerät an einer offiziellen Recyclingstelle abgeben. Geben Sie den verbrauchten Akku bei einer Batteriesammelstelle ab. Falls Sie beim Entfernen des Akkus Probleme haben, können Sie das Gerät auch an ein womanizer Service-Center geben. Dort wird der Akku herausgenommen und umweltgerecht entsorgt.

Gewährleistung und Kundendienst

Benötigen Sie weitere Informationen oder treten Probleme auf, wenden Sie sich an den autorisierten Fachhandel.

Es gelten die gesetzlichen Gewährleistungsansprüche des jeweiligen Landes in dem das Gerät verkauft wird. Innerhalb der Gewährleistungsfrist beseitigen wir nach Wahl durch Reparatur oder Austausch des Gerätes unentgeltlich alle Mängel, die auf Material oder Herstellungsfehlern beruhen. Die Gewährleistung kann in allen Ländern in Anspruch genommen werden, in denen dieses Gerät von uns autorisiert verkauft wird.

Von der Garantie sind ausgenommen:

Schäden durch unsachgemäßen Gebrauch, normaler Verschleiß und Verbrauch sowie Mängel, die den Wert oder die Gebrauchstauglichkeit des Gerätes nur unerheblich beeinflussen. Bei Eingriffen durch nicht von uns autorisierten epi24 GmbH Kundendienstpartner sowie bei Verwendung anderer als original womanizer Ersatzteile, erlischt die Garantie.

Im Garantiefall senden Sie das Gerät mit Kaufbeleg bitte an einen autorisierten epi24 GmbH Kundendienstpartner oder Fachhändler.

Technische Daten:

Modell: W500
Ladegerät: Eingang: 100-240 V ~ 50/60 Hz
Ausgang: 5 V \equiv 0,75 A

Inverkehrbringer:

epi24 GmbH, Gamelbertstr. 17, 94526 Metten, Germany
Die epi24 GmbH behält sich technische Änderungen die der Verbesserung des Gerätes dienen und Designänderungen am Gerät vor.



womanizer®
your private delight

user manual

Warnings

Sold as a novelty only. The product demonstrated is intended for use as a novelty product only. Any products' intended use for any medical purpose or for a use that has adverse and/or any affect on any structure or function of the body is prohibited.

This appliance can be used by women aged 18 years and above and persons with reduced physical, sensory or mental capabilities or lack of experience and knowledge if they have been given supervision or instruction on using of the appliance in a safe way and understand the hazards involved. Children should not play with the appliance. Cleaning and user maintenance must only be carried out according to the steps described in the user manual. The appliance is only to be used with the power supply unit optionally provided with the appliance. It must only be connected to safety extra low voltage corresponding to the marking on the appliance.

Important:

Read this manual carefully before using the device and retain this manual for future reference.

Danger:

The stimulation device is intended for external use only. Do not insert into body openings.



sensual stimulator



Congratulations on your purchase and welcome to epi24!

It is our aim to develop life-enriching pleasure products. With the womanizer® we have created the first and only air touch/pulse air/wind kiss/touch less/pressure wave intimate stimulator – a revolution in personal pleasure, intimate health and your private delight.

Quick Guide

Important: Remove any potentially irritable piercing or accessory from the clitoral area.

1. Press button "C" for 2 seconds. Soft modus starts. Treatment head "B" flashes.
2. Part your labia slightly in order to expose the clitoris. Position the treatment head "B" close to your clitoris and apply gentle pressure in order for the clitoris to be absorbed into the oval opening of the treatment head.



womanizer[®]
your private delight

sensual stimulator

3. If you wish to increase the intensity of the device, click button "D+". The highest level of intensity will be reached after the eighth click.
4. In order to reduce the intensity, press button "D -" briefly. With each click the intensity decreases by one level.
5. To turn off the device: hold button "C" for about 2 seconds.

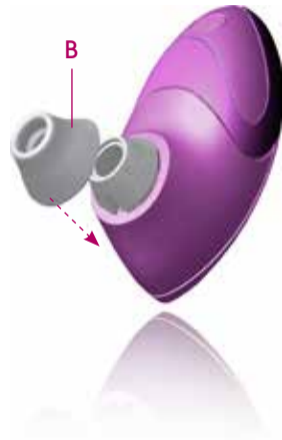
Advice: It is possible to use the stimulation device in combination with water-based lube gel or massage oil. Do not use lube gels or massage oils that contain perfume or alcohol, as they can cause damage to the device.



Important: Once you have discovered the ideal position on the clitoris do not move the stimulation device! The device will silent automatically if the treatment head is perfectly flush!

Cleaning Tips

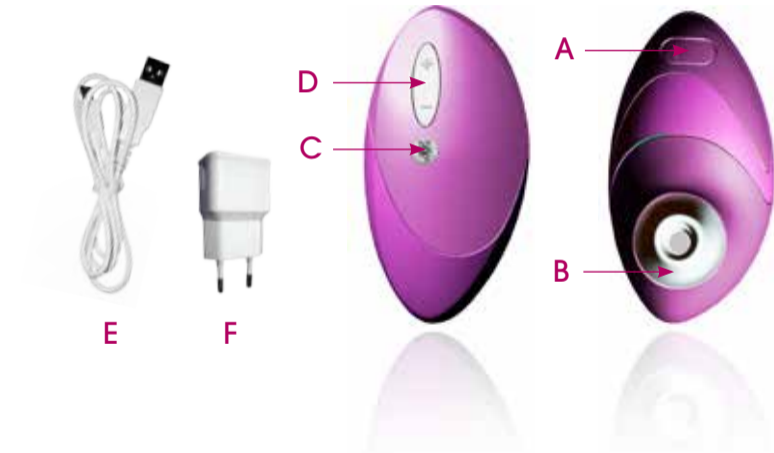
1. Remove silicone treatment head "B" and clean with warm water and antibacterial cleansing lotion. Dry thoroughly.
2. Clean the surface of the device with a soft cloth. Use warm water plus toy cleaner or antibacterial soap. Dry the device.
3. Put the purified silicone treatment head "B" back on the device. The device is now perfectly cleaned.



womanizer®
your private delight

General description

- A Port for charger & USB cable
- B Treatment head
- C On/off power switch
- D Intensity button
- E USB charging cable
- F USB charging unit (optional accessory)



sensual stimulator

Norm compliance

This device fulfills all norms concerning electronic magnetic fields (EMF). According to current scientific findings this device is safe to use if handled properly and according to this manual.

Charging

The stimulation device heats up when being charged.

Please note:

When unpacking the device for the first time, the battery is only partially charged. Due to environmental factors, it could be that the battery is completely empty. It can take up to 2 hours for the stimulation device to be fully charged. Once fully charged, you can enjoy up to 240 minutes of sensual pleasure with the device.

The actual length of operation depends on the selected intensity used.

womanizer®
your private delight

Charging with charging port (optional accessory)
via electrical outlet



F



E



sensual stimulator

Charging

Whenever the treatment head flashes red, the device needs charging!

1. Make sure that the stimulation device and the charging unit are dry.
2. Insert the small plug of the charging cable into jack "A". Insert the larger plug of the charging cable (USB) into the charging unit "F".

When the device is being charged, the treatment head flashes green. The device is fully charged when the treatment head changes to constant green.

Do not try to repair the device yourself. The warranty is rendered null and void if repairs or attempts to repair have been performed by workshops that have not been authorised by epi24 GmbH.

Please note:

Consult your physician before applying the device in any of the following cases:

1. during pregnancy or shortly after childbirth
2. if you suffer from skin irritations or skin disorders
3. if you suffer from other health-related problems
4. if an allergic reaction occurs while using the stimulation device

Do not stimulate an area for longer than 15 minutes. This stimulation device is not a medical device. If you would like to use the stimulation device with lube gel or massage oil, only use water-based fluids. Do not use lube gels or massage oils that contain perfume or alcohol as they can cause damage to the device.

Clean the stimulation device after every application in order to minimize the risks of infection (See the chapter on „Cleaning“).



sensual stimulator

Do not expose the stimulation device and the charging unit to direct sunlight or UV light (i.e. light produced by a tanning device).

Do not expose the device to extreme heat.

Do not drop the stimulation device.

Charge, use and store the device at a temperature between 5°C and 35°C.

Only use the USB charging cable supplied or the charging unit that is available separately.

Warnings

Never submerge the device in water or any other liquid; do not clean it under running water. Only clean the treatment head.

Before using the charging unit for the first time please verify if the voltage indication corresponds to the local mains voltage.

Regularly check the stimulation device and the charging unit for possible damage. Do not use the device if any of the components are damaged.

Only remove the battery when disposing of the device. Please make sure that the battery is completely empty.

womanizer®
your private delight

sensual stimulator

The device utilizes an integrated lithium ion accumulator and must not be burned, dismantled or exposed to temperatures above 60°C. The battery can explode if overheated.

The device should not be operated by people with physical, sensory or mental disabilities, nor by people with insufficient experience or previous knowledge, unless adequate supervision is provided or detailed instructions on how to use the device are ensured by a responsible person.

Keep this device out of the reach of children.

Turn the device off if it makes unusual sounds and stop using.

womanizer®
your private delight

Using the device

Thoroughly clean the stimulation device before using it for the first time, after every application and after using it in a different body area in order to minimize the risk of infection.

(See the chapter on „Cleaning“)



Environmental protection

At the end of its operational life do not dispose of the device with domestic waste. Hand it in to an official collection point for recycling to help preserve the environment. The integrated battery contains substances that may endanger the environment. Always remove the battery before handing it in to an official collection point for recycling. Used batteries should be deposited at an appropriate collection point. If you have problems removing the battery please return the device to any womanizer service center, where the battery will be removed properly and disposed of in an environmentally friendly manner.

Warranty and customer service

If you require further information or if any problems arise, please contact an authorized retailer.

The legal guarantee claims of the country in which the device is sold apply. Within this warranty period we will correct all defects due to material or manufacturing faults, either by means of repair or replacement, at our discretion. This warranty can be invoked in all countries in which this womanizer device is sold with our authorization.

Warranty exclusions:

This warranty does not cover damages that are the result of incorrect or inappropriate handling, normal wear as well as deficiencies that influence the value or the usability of the device only insignificantly. Interventions of non-authorized epi24 GmbH customer service partners, as well as the use of non-original womanizer parts, leads renders this warranty null and void.

In the event of a warranty claim, please send the device, together with proof of purchase, to an authorized epi24 GmbH customer service partner or retailer.

Technical specifications:

Model:	W500
Charging Unit:	Input: 100-240 V ~ 50/60 Hz
	Output: 5 V  0,75A

Distributor:
epi24 GmbH, Gamelbertstr. 17, 94526 Metten, Germany
The epi24 GmbH reserves all rights to implement technical changes to implement technical modifications to improve the device, as well as changes to the design.

womanizer[®]
your private delight

user manual

- FR Mode d'emploi succinct
- IT Guida rapida
- ES Instrucciones breves
- NL Korte handleiding
- RU Краткая инструкция по применению
- DK Kort vejledning
- NO Hurtigveiledning
- SV Kort bruksanvisning
- PT Breves instruções

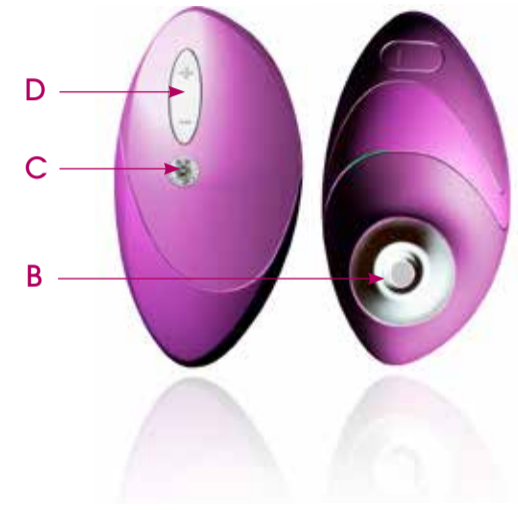

sensual stimulator



Mode d'emploi succinct

Important: Otez tout piercing et tout bijou de la zone du clitoris.

1. Appuyez brièvement sur le bouton „C”. L'appareil démarre en mode Soft. L'orifice „B” se met à clignoter.
2. Écartez légèrement les lèvres pour dévoiler le clitoris. Posez la tête de traitement „B” sur le clitoris en exerçant une légère pression, de manière à ce que le clitoris entre dans l'ouverture ovale.



womanizer®
your private delight

sensual stimulator

3. Pour une plus grande intensité, appuyez brièvement sur le bouton „D+”. L'intensité augmente d'un niveau. Vous disposez de 8 niveaux d'intensité.
4. Pour réduire l'intensité, appuyez brièvement sur le bouton „D-”. A chaque clic, vous réduisez l'intensité d'un niveau.
5. Pour éteindre l'appareil, appuyez environ 2 secondes sur le bouton „C”.

Conseil: Vous pouvez également utiliser cet appareil de stimulation avec un gel lubrifiant à l'eau ou une huile de massage. N'utilisez pas de gels lubrifiants ou huiles de massage parfumés, pour éviter tout endommagement.



Important: Une fois que vous avez trouvé la position idéale sur le clitoris, ne bougez plus l'appareil! L'appareil devient automatiquement plus silencieux une fois que le clitoris est bien placé dans l'orifice.


Guida rapida

Attenzione: si rimuovano piercing o altri gioielli che possono disturbare applicati nella zona della clitoride.

1. Premere brevemente sull'interruttore „C”. Lo stimolatore si avvia in modalità soft. La testina „B” si accende.
2. Allargare leggermente le labbra per scoprire la clitoride. Applicare la testina „B” sulla clitoride, facendo leggermente pressione, in modo che la clitoride si inserisca perfettamente nell'apertura ovale della testina.



Clitoride



womanizer®

your private delight

sensual stimulator

3. Se si desidera un effetto più intenso, cliccare brevemente sull'interruttore „D+”. A ogni clic l'effetto si intensifica fino a raggiungere la massima intensità all'ottavo clic.
4. Per ridurre l'intensità, cliccare brevemente sull'interruttore „D-”. Ad ogni clic l'intensità si ridurrà di un grado.
5. Spegnimento dello stimolatore: premere per circa 2 secondi sull'interruttore „C”.

Un suggerimento: lo stimolatore può essere utilizzato anche con gel lubrificanti a base di acqua o oli per massaggi. Non utilizzare gel lubrificanti profumati o contenenti alcol, potrebbero danneggiare l'apparecchio.

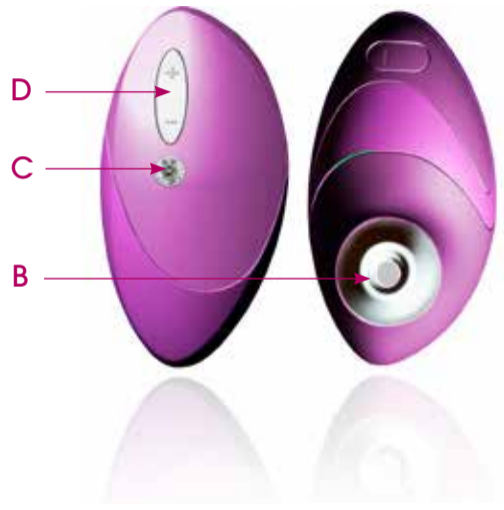



Importante: trovata la posizione ideale sulla clitoride, mantenere lo stimolatore in posizione! Lo stimolatore diventa automaticamente più silenzioso non appena la clitoride è perfettamente inserita nella testina!

Instrucciones breves

Importante: retire posibles piercings que puedan molestar o joyas/bisutería de la zona del clítoris.

1. Pulse brevemente el interruptor "C". El aparato comienza en el modo suave. El cabezal de tratamiento "B" se ilumina.
2. Separe ligeramente los labios de la vulva para que el clítoris quede libre. Coloque el cabezal de tratamiento "B" ejerciendo una ligera presión pegado al clítoris, de modo que este sea alojado en la abertura ovalada del cabezal de tratamiento.



womanizer®
your private delight

estimulador sensual

3. En caso de desear una mayor intensidad, pulse brevemente el interruptor "D+"; la intensidad aumenta un nivel. Tras el octavo clic se habrá llegado al nivel de intensidad más alta.
4. Breve clic en el interruptor "D -". El aparato vuelve al modo suave.
5. Apague el aparato: pulse durante aprox. 2 segundos el interruptor "C".

Sugerencia: también puede utilizar el estimulador en combinación con gel lubricante a base de agua, o aceite para masajes. No utilice geles lubricantes ni aceites para masajes perfumados o con alcohol para evitar daños.





Importante: una vez que haya encontrado la posición ideal en el clítoris, ¡no vuelva a mover el aparato! ¡El aparato se vuelve automáticamente más silencioso cuando el cabezal de tratamiento se cierra perfectamente!

Korte handleiding

Belangrijk: verwijder eventuele piercings of sieraden bij de clitoris.

1. Druk kort op knop „C”. Het apparaat begint in de softmodus. Behandelkop „B” licht op.
2. Spreid de schaamlippen een beetje zodat de clitoris vrij komt te liggen. Zet behandelkop „B” met lichte druk dicht op de clitoris, zodat de clitoris in de ovale opening van de behandelkop wordt opgenomen.



womanizer®
your private delight

sensual stimulator

3. Als u meer intensiteit wilt, drukt u kort op knop „D+”. De intensiteit gaat dan een stap omhoog. Na acht keer drukken is de hoogste intensiteit bereikt.
4. Om de intensiteit te verlagen, drukt u kort op knop „D-”. De intensiteit gaat telkens als u drukt een stapje omlaag.
5. U schakelt het apparaat uit door knop „C” ca. 2 seconden in te drukken.

Tip: u kunt het stimulatieapparaat ook in combinatie met glijgel op waterbasis of massageolie gebruiken. Gebruik geen geparfumeerde of alcoholhoudende glijgels of massageolie om beschadiging te voorkomen.



Belangrijk: beweeg het apparaat niet meer weg als u de ideale positie aan de clitoris hebt gevonden! Het apparaat wordt automatisch zachter als de behandelkop perfect afsluit!

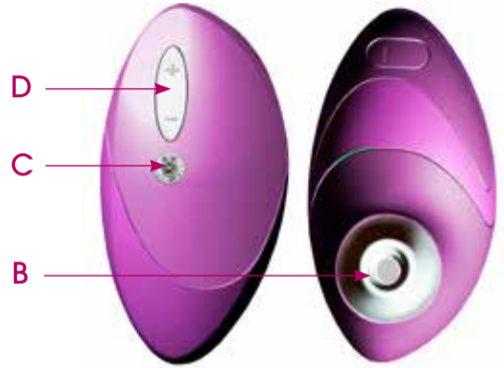
Краткая инструкция по применению

Важно! Снимите возможно имеющийся, мешающий пирсинг или украшения, расположенные в области клитора.

1. Коротко нажать переключатель „С”. Прибор начинает работать в мягком режиме. Насадка „В” загорается.
2. Слегка раздвинуть половые губы, чтобы оголить клитор. Оказывая легкое давление, надеть насадку „В” на клитор так, чтобы он вошел в овальное отверстие насадки.



Клитор



womanizer®
your private delight

СТИМУЛЯТОР

3. Для повышения интенсивности коротко нажать переключатель „D+”; интенсивность увеличивается на один уровень. После восьмого нажатия достигается максимальный уровень интенсивности.
4. Для уменьшения интенсивности коротко нажать переключатель „D-“. При каждом нажатии интенсивность уменьшается на один уровень.
5. Выключение прибора: приблизительно на 2 секунды нажать на переключатель „С”.

Совет: Вы можете использовать стимулятор и в сочетании с гель-смазкой на водной основе или с массажным маслом. Во избежание травм не используйте гель-смазки или массажные масла, содержащие ароматизаторы или спирт.

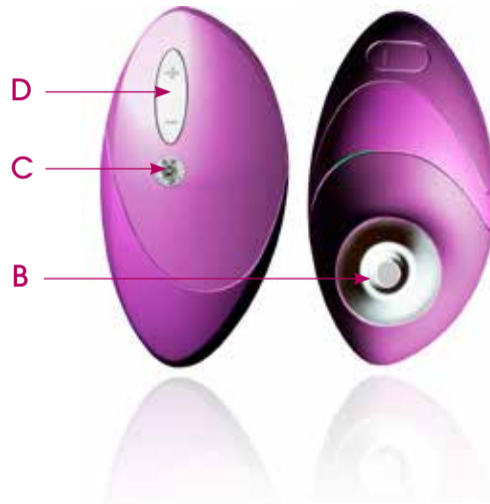



Важно! После нахождения идеальной позиции на клиторе больше не смещать прибор из нее! Прибор автоматически начнет работать тише, когда насадка идеально охватит клитор!

Kort vejledning

Vigtigt: Fjern evt. eksisterende forstyrrende piercings eller andre smykker i klitorisområdet..

1. Tryk kort på „C”. Apparatet starter i soft modus. Behandlingshovedet „B” lyser.
2. Spred skamlæberne let, for at blottlægge klitoris. Sæt behandlingshovedet „B” med let tryk på klitoris, således at klitoris passer ind i behandlingshovedets ovale åbning.



womanizer®
your private delight

Sensuel stimulator

3. Ønskes der større intensitet, tryk kort på „D+”, hvorved intensiteten øges med et trin. Højeste intensitet er nået efter otte tryk på knappen.
4. For at nedsætte intensiteten, tryk kort på „D-”. Intensiteten nedsættes med et trin pr. klik.
5. Sluk apparatet ved at trykke ca. 2 sekunder på „C”.

Tip: Stimulationsapparatet kan også anvendes sammen med glidecreme på vandbasis eller massageolie. Undgå at anvende parfumeret eller alkoholholdig glidecreme, for at undgå skader.



Vigtigt: Undgå at flytte apparatet, når du har fundet den helt rigtige position i klitoris! Apparatet bliver automatisk mindre støjende, når behandlingshovedet lukker perfekt om klitoris!


Hurtigveiledning

Viktig: Før du bruker apparatet på området rundt klitoris, må forstyrrende piercinger og smykker fjernes.

1. Trykk kort på knapp „C”. Apparatet starter i soft-modus. Behandlingshode „B” lyser.
2. Skill kjønnsleppene lett fra hverandre, slik at klitoris er eksponert. Trykk forsiktig behandlingshodet „B” lett mot klitoris, slik at klitoris kommer mot den ovale åpningen på behandlingshodet.



Clitoris



womanizer®
your private delight

sensuell stimulator

NO

3. Dersom du ønsker større intensitet, trykker du på „D+” for å øke til neste nivå. Når du har trykket i alt åtte ganger, har du nådd høyeste intensitetsnivå.
4. Trykk kort på „D-” for å redusere intensiteten med ett trinn.
5. Slå av apparatet: hold „C” inne i rundt to sekunder.

Tips: Stimuleringsapparatet kan også brukes sammen med vannbasert glidemiddel eller massasjeolje. Ikke bruk glidemidler eller massasjeoljer som inneholder parfyme eller alkohol. Det kan skade apparatet.



Viktig:

Når du har funnet det riktige punktet på klitoris, må du ikke bevege apparatet mer! Apparatet vil automatisk senke lydnivået når behandlingshodet sitter riktig!


Kort bruksanvisning

Viktigt: Ta bort en eventuell störande piercing eller smycken i området runt klitoris.

1. Tryck kort på knappen "C". Apparaten startar i mjukläget. Behandlingshuvudet "B" lyser.
2. Sära på blygdläpparna en aning, så att klitoris frigörs. Placera behandlingshuvudet "B" med ett lätt tryck mot klitoris, så att klitoris hamnar i behandlingshuvudets ovala öppning.



Klitoris



womanizer®
your private delight

Klitorisstimulator

3. Tryck kort på knappen "D+", om du önskar mer intensitet. Den ökas då ett steg. Efter åtta tryckningar har den maximala intensiteten nåtts.
4. Tryck kort på knappen "D-" för att minska intensiteten. Den minskar ett steg vid varje klick.
5. Stäng av apparaten genom att trycka cirka 2 sekunder på knappen "C".

Tips: Du kan även använda stimulatorn tillsammans med vattenbaserad glidgel eller massageolja. Använd inte parfymrad eller alkoholhaltig glidgel eller massageolja för att undvika skador.





Viktigt: Flytta inte apparaten, när du har hittat den idealiska positionen mot klitoris! Apparaten blir automatiskt tystare, när behandlingshuvudet sluter perfekt!

Breves instruções

Importante: Retire eventuais piercings ou joias da zona do clitóris.

1. Prima o botão „C” brevemente. O aparelho arranca no modo Soft e o bico „B” acende.
2. Afaste os lábios vaginais ligeiramente para expor o clitóris. Aplique o bico „B” no clitóris, com ligeira pressão, para que o clitóris fique alojado no orifício oval do bico.



womanizer®
your private delight

Estimulador sensual

3. Se desejar maior intensidade, clique brevemente no botão „D+”, para aumentar em um nível a intensidade. A intensidade máxima é alcançada ao fim de cinco cliques.
4. Para diminuir a intensidade, clique brevemente no botão „D-”. A intensidade diminui em um nível com cada clique
5. Desligar o aparelho: prima o botão „C” aprox. 2 segundos.

Dica: Também pode usar o estimulador com gel lubrificante de base aquosa ou óleo de massagem. Não utilize géis lubrificantes nem óleos de massagem perfumados nem com álcool, para evitar que o aparelho se danifique.



Importante: Quando encontrar a posição ideal no Clitóris, não mexa o aparelho dessa posição! O aparelho torna-se automaticamente mais silencioso assim que o bico assentar perfeitamente no clitóris!



100%

Lust & gutes Gefühl



©2015 · epi24 GmbH · all rights reserved · womanizer is a registered trademark of epi24 GmbH
designed and developed by epi24 GmbH · made in prc



Li-ion



Intensive cleaning womanizer W100 / W500 PRO

It is recommended to use this process to clean your device after every use.



- 1** Ensure the device is switched off and the charging cable is unattached.
- 2** Remove the silicone head to expose the pressure chamber.
- 3** Prepare a cup of boiled water and carefully dip the pressure chamber into the water as shown in picture 1.
- 4** With the pressure chamber submerged in the water, switch the device on and run at the highest intensity for 1 minute. Beware of water splashing.
- 5** Switch the device off and remove from the water.
- 6** Apply a high quality silicone-safe sex toy cleaner to the pressure chamber as shown in picture 2. Repeat steps 3-5.
- 7** Switch the device back on, and shake out any excess water in a sweeping motion.
- 8** Switch the device off and use a dry cloth to wipe away any excess water.
- 9** You may also spray a cotton bud with toy cleaner to gently wipe the inside of the pressure chamber.